

Tisková zpráva

Peking, 12.1. 2021

LEPU MEDICAL TECHNOLOGY (BEIJING) CO., LTD.




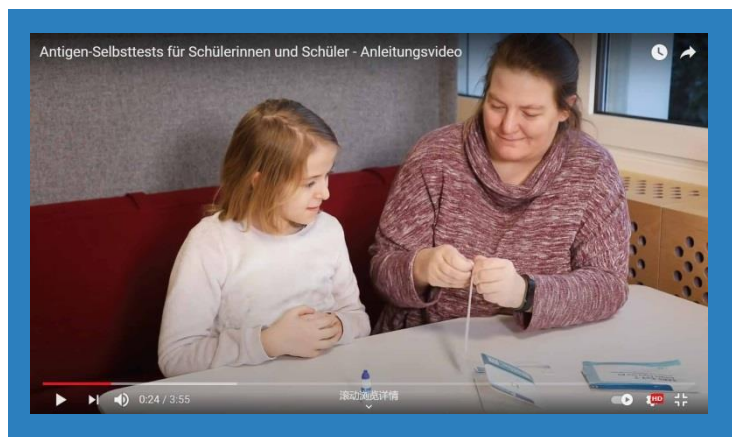
Peking, 12. 1. 2021-V lednu tohoto roku vydalo **Rakouské ministerstvo vzdělání, vědy a výzkumu** veřejné směrnice pro celonárodní testování na COVID-19 ve všech školách. Od otevření škol až do pololetích prázdnin, bude k otestování studentů všem školám dodáno okolo **pěti milionů antigenních testů**, dodaných pekingskou společností **Lepu Medical Technology Co.** Tyto antigenní testy dokážou vyhodnotit výsledky již za patnáct minut a jsou zvláště vhodné k detekci vyšší koncentrace viru. To dopomůže k rychlé identifikaci vysoce nakažlivých jedinců. **Heinz Faßmann**, Rakouský ministr vzdělání, vědy a výzkumu proklamuje, že tyto testy budou zdarma k dispozici všem studentům a jejich opatrovníkům, dále tvrdí, že čím více studentů se zúčastní tohoto plošného testování, tím bezpečnější bude školní docházka pro studenty i všechny ostatní občany.

Společnost **Beijing Lepu Medical Technology Co.,Ltd.** zaručuje, že bude dodáno dostatek vysoce kvalitních testů k ochraně všech rakouských studentů před nákazou. Společnost také pokračuje v jednání na termínech dodávek testů na COVID-19 pro další evropské trhy, ve spojení s regulačními orgány Evropské unie. To vše k zaručení dostatečné a rychlé diagnostice COVID-19 a boji proti další nákaze.

Zdroje a odkazy:

Detailní zprávy od *Rakouského ministerstva vzdělání, vědy a výzkumu*:

<https://www.bmbwf.gv.at/Themen/schule/beratung/corona/selbsttest.html>




Tisková zpráva

Peking, 12.1. 2021

LEPU MEDICAL TECHNOLOGY (BEIJING) CO., LTD.

 LEPU MEDICAL

 LEPU TECHNOLOGY



DŮLEŽITÉ



Antigenní testy od **Lepu Medical Technology Co.** na SARS-CoV-2 je možné si objednat přes naše lokální distributory.

V každé evropské zemi máme exklusivního distributora. Tento distributor s vámi dohodne vše potřebné a zabezpečí vám potřebné množství testů pro vaše testování.

Příloha A – Sebetestování na antigen pro školáky

 Bundesministerium
Bildung, Wissenschaft
und Forschung


Sebetestování na antigen pro školáky

Výtěr z vlastního nosu, jen 2 centimetry hluboko!
Rychlý a bezbolestný! Výsledek za 15 minut!

Co k tomu potřebujete?



Testovací kartu



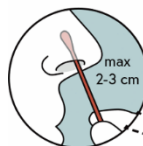
Výtěrovou tyčinku



Roztok

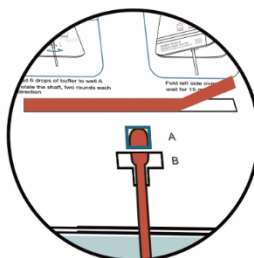


Jak to funguje?



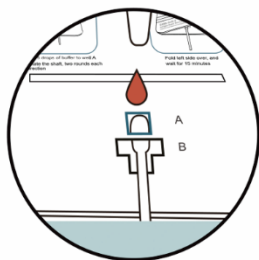
Krok 1:

- Vložte výtěrovou tyčinku do nosní dírky, **JEN 2 centimetry** hluboko
- Tyčinkou otočte 5krát dokola
- Vložte tyčinku do druhé nosní dírky a opakujte



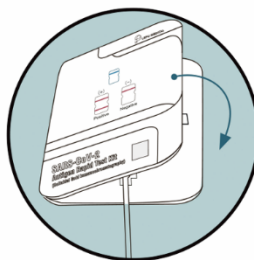
Krok 2:

- Odstraňte ochranný kryt z lepicí pásky a zasuňte výtěrovou tyčinku do otvoru.



Krok 3:

- Do jamky přidejte 6 kapek roztoku a otočte výtěrovou tyčinkou dvakrát ve směru a proti směru hodinových ručiček



Krok 4:

- Slepce levou a pravou stranu
- Výsledek testu se objeví za 15 minut



Krok 5:

- Výsledek testu je pozitivní:
doma: kontaktujte 1450
ve škole: ředitel školy informuje 1450 nebo místní zdravotnický orgán
- Test je negativní:
Zůstaňte zdraví a chodte do školy

